


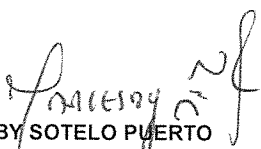
BOGOTA DISTRITO CAPITAL
 E. S. E. HOSPITAL UNIVERSITARIO DE LA SAMARITANA
 ESTADO DE RESULTADOS CONVERGENCIA (COMPARATIVO)
 DEL 01 DE ENERO AL 31 DE ENERO DE :
 (Cifras en Miles de Pesos)




VIGILADO SUPERSALUD

	2019	2018
INGRESOS OPERACIONALES	<u>11.092.545</u>	<u>11.730.773</u>
43 VENTA DE SERVICIOS	11.092.545	11.730.773
COSTO DE VENTAS	<u>9.990.897</u>	<u>10.544.624</u>
63 COSTO DE VENTAS DE SERVICIOS	9.990.897	10.544.624
UTILIDAD BRUTA	<u>1.101.648</u>	<u>1.186.149</u>
GASTOS OPERACIONALES	<u>1.046.383</u>	<u>804.235</u>
51 ADMINISTRACION	961.043	742.643
53 DETERIORO, AGOTAM. DEPRECIAC.Y AMORTIZAC.	85.340	61.592
EXCEDENTE (DEFICIT) OPERACIONAL	<u>55.265</u>	<u>381.914</u>
48 OTROS INGRESOS	468.907	260.859
58 OTROS GASTOS	581.376	245.135
EXCEDENTE (DEFICIT)	<u>-57.204</u>	<u>397.638</u>
EXCEDENTE(DEFICIT) DEL EJERCICIO	<u>-57.204</u>	<u>397.638</u>


 JAVIER FERNANDO MANCERA GARCIA
 REPRESENTANTE LEGAL


 MARLESBY SOTELO PUERTO
 CONTADOR
 T.P 50289 - T


 JAIME H. MONCLOU PEDRAZA
 REVISOR FISCAL
 T.P. 48119 - T